


Артикуляционная гимнастика



Артикуляционная гимнастика



14. «Прокати карандаш»

Положить карандаш на стол перед собой. Улыбнуться, положить широкий передний край языка на нижнюю губу («Лопаточка») и медленно, на выдохе подуть на карандаш так, чтобы он покатылся.



10. «Змейка»

Рот открыть. Узкий язык сильно выдвигать вперед и убирать обратно в рот. Не прикасаться к губам и зубам.



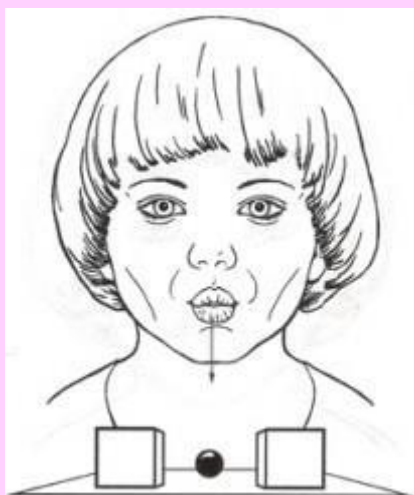
11. «Орешек»

Рот закрыть, напряженным языком упираться то в одну щеку, то в другую.



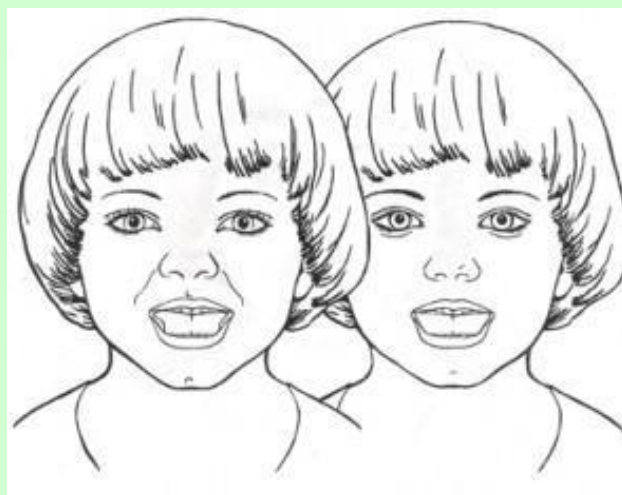
12. «Загони мяч в ворота»

Положить широкий язык на нижнюю губу и плавно, со звуком Ф, задуть ватный шарик, лежащий на столе, между двумя кубиками. Щеки не должны надуваться.




13. «Киска сердится»

Открыть рот. Кончик языка упереть в нижние зубы. Язык приподнять вверх. Спинка языка должна быть выгнута, как спинка у кошки, когда она сердится.



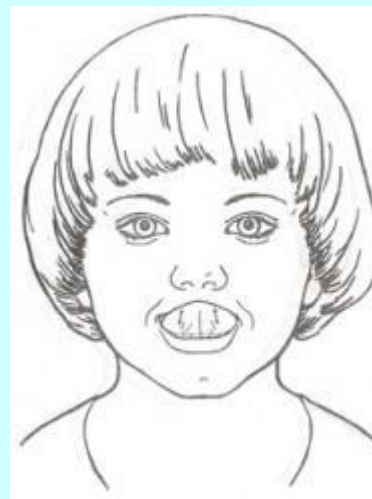
6. «Трубочка»

Открыть рот, высунуть широкий язык и загнуть его боковые края вверх.



7. «Оближем губки»

Рот открыть. Медленно, не отрывая языка, облизать сначала верхнюю, затем нижнюю губу по кругу.



8. «Почистим зубки»

«Почистить» кончиком языка нижние зубы с внутренней стороны (слева – направо, сверху вниз). Нижняя челюсть неподвижна.



9. «Часики»

Растянуть губы в улыбку. Рот приоткрыть. Кончиком узкого языка попеременно дотрагиваться до уголков рта.



1. «Улыбочка»

Удерживать сильно
растянутые губы в улыбке.
Зубы не видны.



2. «Заборчик»

Улыбнуться (зубы видны).
Удерживать губы в таком
положении.



4. «Накажем непослушный язычок»

Приоткрыть рот, положить языка на
нижнюю губу и, пощелпывая его
губами, произносить «пя-пя-пя...».



5. «Лопаточка»

Положить широкий
расслабленный язык на
нижнюю губу.

