


Правила для родителей




1 Установите в семье четкие правила пользования Интернетом. Научите детей доверять своей интуиции.




2 Держите личные сведения в секрете и приучите к этому своих детей. Используйте программные продукты для обеспечения семейной безопасности.


3 Уделите внимание тому, чем дети занимаются в Интернете. Открыто поговорите с детьми об опасностях Интернета, в том числе: интернет-преступниках; недопустимых сайтах, например экстремистского содержания; недопустимости вторжения в частную жизнь.



4 Объясните им, как их собственное поведение может снизить угрозу и обеспечить безопасность в Интернете. Позвольте вашим детям учить вас.





5 Убедите их сообщать о любых неприятностях. Помогите детям выбрать подходящие псевдонимы и адреса электронной почты.



6 Попробуйте чем-то увлечь вашего ребёнка, если он много говорит о «Контакте», своей «жизни» в нем, – сходите в музей, на выставку, в театр или кино. Настоящую жизнь Интернет не может заменить.


Объясните детям как, общаясь в Интернете, не доставлять неприятностей собеседникам и не иметь их самому. Избегайте финансовых операций по беспроводным сетям.



8 Поставьте хороший фильтр - это самый простой способ защитить ребенка от опасных и вредных сайтов в Интернете.

Если вам позвонил родственник или знакомый и встревоженным голосом сообщает вам о том, что попал в беду, за что ему грозит как минимум возбуждение уголовного дела, и просит передать взятку сотруднику правоохранительных органов, готовому урегулировать вопрос, то следуйте простым рекомендациям:

- Задайте своему родственнику пару вопросов, ответы на которые знаете только вы оба.
- Если вы разговариваете с якобы представителем правоохранительных органов, узнайте, в какое отделение полиции доставлен ваш близкий, телефон этого отделения.



Правила для родителей по медиа-безопасности

